

GAME CHEST

**Kvartalsrapport**

**ETT 2023**

PUBLICERAD VID  
2023-05-29

# Sammanfattning

## Nettoomsättning

Koncernens nettoomsättning under Q1 2023 uppgick till 1,71 MSEK, vilket var en ökning cirka 8% jämfört med Q1 2022.

## EBITDA

Game Chests EBITDA under Q1 2023 uppgick till -418 678 SEK, jämfört med -416 782 SEK i Q1 2022.

## Justerat EBITDA

Vi väljer att redovisa ett justerat EBITDA för perioden som exkluderar kostnader hänförliga till ledningsbytet som skett under kvartalet. Det justerade EBITDA exkluderar lönekostnader, slutbetalningar och andra förmåner hänförliga till bolagets tidigare ledning och uppgår till 6 319 SEK för Q1 2023. Jämförelsetal saknas för tidigare perioder.

## Rörelseresultat

Periodens rörelseresultat uppgick till -0,66 MSEK i Q1 2023, en minskad förlust jämfört med -1,01 MSEK i Q1 2022.

## Periodens resultat

Periodens resultat uppgick till -806 190 SEK i Q1 2023, jämfört med -1 154 518 SEK i Q1 2022.

### NYCKELTAL KONCERNEN

Nettoomsättning (msek)

Q1 2023

1,7

Q1 2022

1,6

HELÅR 2022

7,2

Rörelseresultat (msek)

-0,7

-1,0

-2,7

EBITDA (msek)

-0,4

-0,4

-0,6

Justerat EBITDA (msek)

0,0

\*

\*

Exkl kostnader i samband med ledningsbyte

Periodens resultat (msek)

-0,8

-1,2

-3,2

Resultat per aktie (sek)

-0,02

-0,11

-0,30

\*Jämförelsetal för perioden saknas

### Viktiga händelser under Q1 2023

- Bolagets företrädesemission blev tecknad till 72 procent och bolaget tillförs cirka 8 MSEK före emissionskostnader
- Styrelseledamot Jihad Omeirat köpte 144 000 aktier i bolagets företrädesemission.
- Styrelseordförande Ali Ghafori köpte 2 857 142 aktier i bolagets företrädesemission.
- Styrelseledamot Krister Elmgren köpte 2 857 142 aktier i bolagets företrädesemission.
- Styrelseordförande Ali Ghafori köpte ytterligare 2 857 142 aktier i bolagets företrädesemission.
- Game Chest Group betalade av lånet till Modelio Equity
- Krister Elmgren utses till ny VD i Game Chest Group med tillträdesdatum 27 Maj 2023. Elmgren anställs under februari månad och ansvarar för bolagets strategi och kommunikation.

### Viktiga händelser efter Q1 2023

- Krister Elmgren tillträder tjänsten som VD i Game Chest Group AB (Publ)

# Verkställande direktör Krister Elmgren har ordet

När vi nu stänger årets första kvartal lyfter vi blicken framåt och från och med den 27 maj har vi inte bara en ny handlingskraftig VD men också en skuldfri koncern med större produktkännedom, reducerade kostnader och en närmare förvaltning av företagets bolag och produkter.

## Styrelsen

Tillsammans med ordförande Ali Ghafori tillträdde jag styrelsen under mitten av föregående år. Med nytt ledarskap och genomgripande kostnadsbesparingar har vi lagt grunden för framtiden. Styrelsen arbetar under förvaltningsklockan, ett koncept utvecklat under min tid inom finanssektorn där resultatet är ett bolag i ständig utveckling med klara mål och lättkommunicerbara strategier.

## Central ledning

Med ett starkare band mellan koncernens företag och produkter arbetar vi mer agilt och har samtidigt kapat kostnader för resurser i ledningsroller. Som ett led av min ambition att ha en central ledning från Stockholm tog vi hem all förvaltning av Code Club AB och slutfört ett inkrämsförvärv av vårt engelska dotterbolag Game Chest UK.

## Justerat EBITDA

Kvartalet tyngs av kvarstående kostnader för interna och externa ledningsroller och jag vill med ett justerat EBITDA ge en indikation på bolagets reella prestanda. Som jag tidigare kommunicerat tar vi lärdom av det förgångna och det är först när marken är bördig man sår frön. Det är nu vi kan göra skillnad.



*”Det är nu vi kan göra skillnad.”*

## Nästa steg

Under det första, andra och tredje kvartalet kommer vi att koncentrera oss på Wurm Online, här finns möjlighet att öka intäkterna inte bara från vårt starkaste ben utan för koncernen i helhet. Med ökat fokus på spelmekanik, marknadsföring och storytelling är Wurm Online inte enbart en intäktskälla utan ett varumärke vi ska ta till nya nivåer. Under andra kvartalet börjar vi rulla ut nya in-game produkter och tjänster, en ny varumärkesprofil och en webbplats som binder samman communityn vilket möjliggör för ökade intäkter och ökad exponering.

Med det sagt, och som jag alltid säger...

**Upp till bevis, nu kör vi!**

Krister Elmgren

Verkställande Direktör

Game Chest Group AB (Publ)

ir@gamechestgroup.se




# WURM ONLINE

*Embark on the adventure of a lifetime in  
Wurm Online. Forge your own destiny  
in a vast, untamed world where every  
decision matters.*




# Verksamheten i korthet

## GAME CHEST: B2B



Target audience:  
E-COMMERCE RESELLERS  
Product:  
FRIDAYPLAYS: PARTNERSHIP




Target audience:  
EVENT ORGANISATIONS  
Product:  
ESPORTRAIT.COM



Target audience:  
GAMING ADVERTISERS  
Product:  
WEB GAMING ENTERTAINMENT


## GAME CHEST: B2C




Target audience:  
GAMERS  
Product:  
FRIDAYPLAYS.COM



Target audience:  
GAMERS  
Product:  
GAMETHRILL.IO



Target audience:  
GAMERS  
Product:  
WURM ONLINE



Target audience:  
GAMERS  
Product:  
Game Chest: On-demand

## Affärsidé

Game Chests affärsidé är att erbjuda innovativa och digitala plattformar riktade mot spelmarknaden och som genom effektiv samt skalbar teknik bidrar till ökad spelglädje för gamers över hela världen. Vårt fokus ligger på att leverera en förstklassig kundupplevelse och kontinuerlig tillväxt under en effektiv kostnadsstruktur. Vi gör det genom våra primära affärsområden GameChest: Games on demand B2B och Game Chest: Games on Demand B2C där även Game Chest Original Games ingår.

## Affärsmodell

Bolaget driver försäljning av digitala produkter och tjänster mot spelintresserade världen över i alla åldrar. Försäljningen sker i dagsläget inom följande ramar: Abonnemangsförsäljning av spel, direktförsäljning av spel, annonsförsäljning, biljettförsäljning, försäljning av medlemskap och genom affiliate verksamhet där alla försäljningskanaler riktat åt samma målgrupp, spelintresserade. Vilket möjliggör för bolaget att kunna erbjuda samma kund olika tjänster och produkter inom andra segment av marknaden.

## Vision

Game Chests vision är att bli en ledande aktör inom gaming marknaden via skalbara plattformar och produkter i marknadens olika segment. Bolagets mål är att erbjuda lösningar till kunder genom plattformar, produkter och tjänster.

# Koncernstruktur

## Översikt av koncernstrukturen

Game Chest består i dagsläget av moderbolaget Game Chest Group AB (Sverige) och dess tre dotterbolag Code Club AB (Sverige), LanPortal GLHF AB (Sverige) och Game Chest Group UK LIMITED (Storbritannien).



### Game Chest Group UK LIMITED

2017 genomförde Game Chest Group AB förvärvet av Game Chest Group UK LIMITED. Dotterbolaget är baserat i Storbritannien. Moderbolaget genomförde under 2022 en inkråmsförvärv av samtliga innehav i dotterbolaget.

### Code Club AB

Dotterbolaget Code Club lanserade för första gången Wurm Online år 2012. Game Chest genomförde 2019 ett förvärv av bolaget, dess anställda och varumärket Wurm. I Code Club AB finns det i dagsläget 15 st dedikerade medarbetare och över 50 st volontärarbetare.

### LanPortal GLHF AB

I bolagets dotterbolag LanPortal GLHF bedrivs plattformarna Esportrait och Ticsail som riktar in sig inom business to business delen av koncernen och driver verksamhet mot evenemangsarrangörer.

# Tillväxtstrategi

1

Förvärv och  
utveckling

## 1. Förvärv & utveckling

Game Chests tillväxtstrategi ligger inom organisk tillväxt och egenutveckling samt förvärvad tillväxt av verksamheter, egna IP:n, Plattformar och stödjande system inom gaming industrin.

2

Integration i  
ekosystem

## 2. Integration i ekosystem

Vardera förvärv integreras i ekosystemet där GCG sedan applicerar resurser och kunskap för att bidra med förvärvets vidareutveckling och framtid.

3

Synergism mellan  
plattformar

## 3. Synergism

Synergier är bolagets styrka. Arbetet med att identifiera var ett förvärv kan gynna och gynnas av den resterande verksamheten är koncernens nyckel arbete.

4

Skalbar  
tillväxt

## 4. Skalbar tillväxt

Vid ett förvärv, stort som litet växer verksamheten och bolaget. Vid tillväxt kan bolaget även genomföra förvärv av större karaktär och då se en skalbar tillväxt.



# Finansiell översikt



# Finansiell översikt

## Översikt av koncernen

Flerårsöversikt koncernen	Q1 2023	Q1 2022	Helår 2022
Totala intäkter (msek)	1,7	1,6	7,2
EBITDA (msek)	-0,4	-0,4	-0,6
Justerat EBITDA (msek) <i>Exkl kostnader i samband med ledningsbyte</i>	0,0	*	*
Resultat efter finansiella poster (msek)	-0,8	-1,2	-3,3
Balansomslutning (msek)	8,2	6,2	12,2
Soliditet (%)	80,3	34,2	60,1
Resultat per aktie (sek)	-0,02	-0,11	-0,30

Flerårsöversikt modern	Q1 2023	Q1 2022	Helår 2022
Totala intäkter (msek)	0,6	0,5	2,2
EBITDA (msek)	-0,3	0,6	-0,9
Justerat EBITDA (msek) <i>Exkl kostnader i samband med ledningsbyte</i>	0,1	*	*
Resultat efter finansiella poster (msek)	-0,5	-5,0	-6,4
Balansomslutning (msek)	10,6	11,7	14,3
Soliditet (%)	87,2	70,0	67,5
Resultat per aktie (sek)	-0,01	-0,47	-0,58

\*Jämförelsetal för perioden saknas

### Insynspersoner per 2023-03-31

Krister Elmgren	Tillträdande VD / Ledamot
Robin Bäcklund	Avgående VD
Ali Ghafari	Styrelseordförande
Jihad Omeirat	Ledamot
Marcus Pettersson	Ledamot
Michael Jacobson	Ledamot

### Bolaget har per 2023-03-31 33 685 483 aktier

#### Finansiell kalender

2022-05-30	Årsstämma 2023
2022-08-23	Kvartalsrapport två 2023
2022-11-24	Kvartalsrapport tre 2023
2023-02-23	Bokslutskommuniké 2023
2023-05-22	Kvartalsrapport ett 2024

Denna rapport har ej granskats av bolagets revisor.

# Finansiell översikt

## Koncernens resultaträkning

Koncernens resultaträkning	2023-01-01 -2023-03-31	2022-01-01 -2022-03-31	2022-01-01 -2022-12-31
Nettoomsättning	1 711 884	1 585 320	7 220 732
Övriga intäkter	78	11 948	38 237
<b>Rörelsens intäkter</b>	<b>1 711 962</b>	<b>1 597 268</b>	<b>7 258 969</b>
Rörelsens kostnader			
Handelsvaror	0	-843 845	-3 733 674
Övriga externa kostnader	-1 478 584	-704 279	-1 958 993
Personalkostnader	-631 643	-449 686	-2 037 969
Av- och nedskrivningar inventarier & goodwill	-243 246	-601 910	-2 079 284
Övriga rörelsekostnader	-20 413	-16 240	-125 880
<b>Rörelsens kostnader</b>	<b>-2 373 886</b>	<b>-2 615 960</b>	<b>-9 935 800</b>
<b>Rörelseresultat</b>	<b>-661 924</b>	<b>-1 018 692</b>	<b>-2 676 831</b>
Resultat från finansiella investeringar			
Ränteintäkter och liknande resultatposter	512	0	298
Räntekostnader och liknande resultatposter	-144 778	-135 826	-605 354
	<b>-144 658</b>	<b>-129 612</b>	<b>-605 354</b>
<b>Resultat efter finansiella poster</b>	<b>-806 190</b>	<b>-1 154 518</b>	<b>-3 282 185</b>
Skatt på periodens resultat	0	0	33 793
<b>Årets resultat</b>	<b>-806 190</b>	<b>-1 154 518</b>	<b>-3 248 392</b>
Varav hänförligt till minoriteten	-18 006	-1 423	1 310
Varav hänförligt till moderföretagets aktieägare	-788 184	-1 153 095	-3 249 702
<b>Resultat per aktie</b>	<b>-0,02</b>	<b>-0,11</b>	<b>-0,30</b>

# Finansiell översikt

## Koncernens balansräkning

Koncernens balansräkning	2023-03-31	2022-03-31	2022-12-31
<b>TILLGÅNGAR</b>			
Tecknat men ej inbetalat aktiekapital	0	0	7 876 785
<b>Anläggningstillgångar</b>			
<i>Immateriella anläggningstillgångar</i>			
Goodwill	865 255	2 251 090	1 022 656
Balanserade kostnader	677 316	579 993	314 134
	<b>1 542 571</b>	<b>2 831 083</b>	<b>1 336 790</b>
<i>Materiella anläggningstillgångar</i>			
Inventarier, verktyg och installationer	14 005	443 190	463 032
	<b>14 005</b>	<b>443 190</b>	<b>463 032</b>
<b>Summa anläggningstillgångar</b>	<b>1 556 576</b>	<b>3 274 273</b>	<b>1 799 822</b>
<b>Omsättningstillgångar</b>			
<i>Varulager m.m.</i>			
Färdiga varor och handelsvaror	222 961	237 238	222 961
	<b>222 961</b>	<b>237 238</b>	<b>222 961</b>
<i>Kortfristiga fordringar</i>			
Kundfordringar	361 476	309 185	227 400
Aktuella skattefordringar	0	107 447	690 726
Övriga fordringar	249 726	930 278	204 524
Förutbetalda kostnader och upplupna intäkter	282 313	123 425	199 627
	<b>893 515</b>	<b>1 470 335</b>	<b>992 227</b>
<i>Kassa och bank</i>			
	5 492 545	1 222 796	1 368 808
<b>Summa omsättningstillgångar</b>	<b>6 609 021</b>	<b>2 930 369</b>	<b>2 583 996</b>
<b>SUMMA TILLGÅNGAR</b>	<b>8 165 597</b>	<b>6 204 642</b>	<b>12 260 653</b>

# Finansiell översikt

## Koncernens balansräkning

Koncernens balansräkning	2023-03-31	2022-03-31	2022-12-31
<b>EGET KAPITAL OCH SKULDER</b>			
<i>Eget kapital</i>			
Aktiekapital	3 368 548	1 067 717	1 067 717
Fond för utvecklingskostnader	0	92 519	7 876 785
Övrigt tillskjutet kapital	28 957 351	23 381 397	23 381 397
Annat eget kapital inklusive årets resultat	-26 004 924	-22 648 168	-25 298 481
	<b>6 320 975</b>	<b>1 893 465</b>	<b>7 027 418</b>
Minoritetsintresse	235 610	226 874	247 381
<b>Summa eget kapital</b>	<b>6 556 585</b>	<b>2 120 339</b>	<b>7 274 799</b>
<i>Avsättningar</i>			
Uppskjuten skatteskuld	39 600	76 220	81 400
	<b>39 600</b>	<b>76 220</b>	<b>81 400</b>
<i>Kortfristiga skulder</i>			
Leverantörsskulder	338 251	422 953	298 229
Övriga skulder	149 942	2 693 478	3 498 514
Upplupna kostnader och förutbetalda intäkter	1 079 292	891 652	1 107 711
<b>Summa skulder</b>	<b>1 569 412</b>	<b>4 008 083</b>	<b>4 904 454</b>
<b>SUMMA EGET KAPITAL OCH SKULDER</b>	<b>8 165 597</b>	<b>6 204 642</b>	<b>12 260 653</b>



## Finansiell översikt

# Förändringar i koncernens egna kapital

	Aktiekapital	Pågående nyemission	Fond för utvecklingskostnader	Övrigt tillskjutet kapital	Annat eget kapital inkl. årets resultat	Totlat
<b>Ingående balans 2022-01-01</b>	1 067 717	0	132 170	23 381 397	-21 305 762	3 275 522
Utvecklingsutgifter	0	0	-132 170	0	132 170	0
Ändring koncernsammansättning	0	0	0	0	-566 458	-566 458
Förändring av minoritetsintresse	0	0	0	0	25 319	25 319
Pågående nyemission	0	7 876 785	0	0	0	7 876 785
Årets resultat	0	0	0	0	-3 248 392	-3 248 392
<b>Utgående balans 2022-12-31</b>	<b>1 067 717</b>	<b>7 876 785</b>	<b>0</b>	<b>23 381 397</b>	<b>-24 963 123</b>	<b>7 362 776</b>
<b>Ingående balans 2023-01-01</b>	1 067 717	7 876 785	0	23 381 397	-24 963 123	7 362 776
Nyemission	2 300 831	-7 876 785	0	5 575 954	0	0
Omräkningsdifferenser	0	0	0	0	0	0
Förändring av minoritetsintresse	0	0	0	0	0	0
Periodens resultat	0	0	0	0	-806 190	-806 190
<b>Utgående balans 2023-03-31</b>	<b>3 368 548</b>	<b>0</b>	<b>0</b>	<b>28 957 351</b>	<b>-25 769 313</b>	<b>6 556 586</b>

# Koncernens kassaflödesanalys

Koncernens kassaflödesanalys	2023-01-01 -2023-03-31	2022-01-01 -2022-03-31	2022-01-01 -2022-12-31
<b>Den löpande verksamheten</b>			
Resultat efter finansiella poster	-806 190	-1 154 518	-3 282 185
Justering för poster som inte ingår i kassaflödet	243 246	601 682	2 079 284
	<b>-562 944</b>	<b>-552 836</b>	<b>-1 202 901</b>
Betald inkomstskatt	-3 420	-44 592	68 202
<b>Kassaflöde från den löpande verksamheten före förändringar av rörelsekapital</b>	<b>-566 364</b>	<b>-597 428</b>	<b>-1 134 699</b>
<b>Förändringar i rörelsekapital</b>			
Förändring av varulager	0	241	14 491
Förändring av rörelsefordringar	85 611	-259 708	124 054
Förändring av rörelseskulder	-3 272 316	220 183	1 051 900
<b>Kassaflöde från den löpande verksamheten</b>	<b>-3 753 069</b>	<b>-636 739</b>	<b>55 746</b>
<b>Investeringsverksamheten</b>			
Investeringar i immateriella anläggningstillgångar	0	0	0
Investeringar i materiella anläggningstillgångar	0	0	0
Investeringar i koncernföretag	0	0	0
<b>Kassaflöde från investeringsverksamheten</b>	<b>0</b>	<b>0</b>	<b>0</b>
<b>Finansieringsverksamheten</b>			
Nyemission	7 876 785	0	0
<b>Kassaflöde från finansieringsverksamheten</b>	<b>7 876 785</b>	<b>0</b>	<b>0</b>
<b>Periodens kassaflöde</b>	<b>4 123 716</b>	<b>-636 739</b>	<b>55 746</b>
<b>Likvida medel vid periodens början</b>	<b>1 368 829</b>	<b>1 859 535</b>	<b>1 859 535</b>
<b>Kursdifferens i likvida medel</b>	<b>0</b>	<b>0</b>	<b>-546 452</b>
<b>Likvida medel vid periodens slut</b>	<b>5 492 545</b>	<b>1 222 796</b>	<b>1 368 829</b>

# Moderföretagets resultaträkning

Moderföretagets resultaträkning	2023-01-01 -2023-03-31	2022-01-01 -2022-03-31	2022-01-01 -2022-12-31
Nettoomsättning	619 347	290 920	2 193 621
Övriga intäkter	78	11 948	15 330
<b>Rörelsens intäkter</b>	<b>619 425</b>	<b>302 868</b>	<b>2 208 951</b>
<i>Rörelsens kostnader</i>			
Övriga externa kostnader	-426 064	-420 019	-1 559 134
Personalkostnader	-493 748	-319 637	-1 509 822
Avskrivningar och nedskrivningar	-85 845	-57 780	-231 120
<i>Rörelsens kostnader</i>	<i>-1 005 657</i>	<i>-797 436</i>	<i>-3 300 076</i>
<b>Rörelseresultat</b>	<b>-386 232</b>	<b>-494 568</b>	<b>-1 091 125</b>
<i>Finansiella poster</i>			
Resultat från andelar i koncernföretag	0	0	-4 527 689
Räntekostnader och liknande resultatposter	-144 658	-129 612	-605 399
	<b>-144 658</b>	<b>-129 612</b>	<b>-5 133 088</b>
<b>Resultat efter finansiella poster</b>	<b>-530 890</b>	<b>-624 180</b>	<b>-6 224 213</b>
Skatt på periodens resultat	0	0	0
<b>Årets resultat</b>	<b>-530 890</b>	<b>-624 180</b>	<b>-6 224 213</b>
<b>Resultat per aktie</b>	<b>-0,02</b>	<b>-0,06</b>	<b>0,58</b>

# Finansiell översikt

## Moderföretagets balansräkning

Moderföretagets balansräkning	2023-03-31	2022-03-31	2022-12-31
<b>TILLGÅNGAR</b>			
Tecknat men ej inbetalat aktiekapital	0	0	7 876 785
<b>Anläggningstillgångar</b>			
<i>Immateriella anläggningstillgångar</i>			
Balanserade kostnader	677 316	487 474	763 161
	<b>677 316</b>	<b>487 474</b>	<b>763 161</b>
<i>Finansiella anläggningstillgångar</i>			
Andelar i koncernföretag	5 053 502	8 903 502	5 053 502
	<b>5 053 502</b>	<b>8 903 502</b>	<b>5 053 502</b>
<i>Varulager m m</i>			
Färdiga varor och handelsvaror	222 961	0	222 961
	<b>222 961</b>	<b>0</b>	<b>222 961</b>
<b>Summa anläggningstillgångar</b>	<b>5 953 779</b>	<b>9 390 976</b>	<b>6 039 624</b>
<b>Omsättningstillgångar</b>			
<i>Kortfristiga fordringar</i>			
Kundfordringar	135 691	41 792	137 182
Fordringar hos koncernföretag	250 000	1 314 715	0
Övriga fordringar	44 726	102 869	40 996
Förutbetalda kostnader och upplupna intäkter	133 024	48 953	97 692
	<b>563 441</b>	<b>1 508 329</b>	<b>275 870</b>
Kassa och bank	4 128 237	286 501	275 143
<b>Summa omsättningstillgångar</b>	<b>4 691 678</b>	<b>1 794 830</b>	<b>551 013</b>
<b>SUMMA TILLGÅNGAR</b>	<b>10 645 457</b>	<b>16 493 584</b>	<b>14 467 422</b>



## Finansiell översikt

# Moderföretagets balansräkning

Moderföretagets balansräkning	2023-03-31	2022-03-31	2022-12-31
<b>EGET KAPITAL OCH SKULDER</b>			
<i>Eget kapital</i>			
<i>Bundet eget kapital</i>			
Aktiekapital	3 368 548	1 067 717	1 067 717
Pågående nyemission	0	0	7 876 785
	<b>3 368 548</b>	<b>1 067 717</b>	<b>8 944 502</b>
<i>Fritt eget kapital</i>			
Överkursfond	25 567 245	19 727 086	19 727 086
Balanserat resultat	-19 118 515	-12 630 097	-12 630 097
Periodens resultat	-530 890	-624 180	-6 224 213
	<b>5 917 840</b>	<b>6 472 809</b>	<b>872 776</b>
	<b>9 286 388</b>	<b>7 540 526</b>	<b>9 817 278</b>
<i>Kortfristiga skulder</i>			
Leverantörsskulder	117 619	193 206	95 810
Skulder till koncernföretag	68 576	0	88 576
Övriga kortfristiga skulder	117 051	2 646 169	3 427 124
Upplupna kostnader och förutbetalda intäkter	1 055 823	805 905	1 038 634
	<b>1 359 069</b>	<b>3 645 280</b>	<b>4 650 144</b>
<b>SUMMA EGET KAPITAL OCH SKULDER</b>	<b>10 645 457</b>	<b>11 185 806</b>	<b>14 467 422</b>

## Finansiell översikt

# Förändringar i moderföretagets egna kapital

	Aktiekapital	Pågående nyemission	Överkursfond	Balanserat resultat	Årets resultat	Totalt
<b>Ingående balans 2022-01-01</b>	1 067 717	0	19 727 086	-6 467 782	-6 162 315	8 164 706
Beslutad nyemission	0	7 876 785	0	0	0	7 876 785
Omföring resultat föregående år	0	0	0	-6 162 315	6 162 315	0
Årets resultat	0	0	0	0	-6 224 213	-6 224 213
<b>Utgående balans 2022-12-31</b>	<b>1 067 717</b>	<b>7 876 785</b>	<b>19 727 086</b>	<b>-12 630 097</b>	<b>-6 224 213</b>	<b>9 817 278</b>
Nyemission	2 300 831	-7 876 785	5 575 954	0	0	0
Omföring resultat föregående år	0	0	0	-6 224 213	6 224 213	0
Periodens resultat	0	0	0	0	-530 890	-530 890
<b>Utgående balans 2023-03-31</b>	<b>3 368 548</b>	<b>0</b>	<b>25 303 040</b>	<b>-18 854 310</b>	<b>-530 890</b>	<b>9 286 388</b>

## Finansiell översikt

# Moderföretagets kassaflödesanalys

Moderföretagets kassaflödesanalys	2023-01-01 -2023-03-31	2022-01-01 -2022-03-31	2022-01-01 -2022-12-31
<b>Den löpande verksamheten</b>			
Resultat efter finansiella poster	-530 890	-624 180	-6 224 213
Justering för poster som inte ingår i kassaflödet	85 845	57 780	4 231 120
	<b>-445 045</b>	<b>-566 400</b>	<b>-1 993 093</b>
Betald inkomstskatt	0	0	0
<b>Kassaflöde från den löpande verksamheten före förändringar av rörelsekapital</b>	<b>-445 045</b>	<b>-566 400</b>	<b>-1 993 093</b>
<i>Förändringar i rörelsekapital</i>			
Förändring av varulager	0	0	-222 961
Förändring av rörelsefordringar	-287 571	-55 970	1 176 490
Förändring av rörelseskulder	-3 291 075	153 227	1 158 090
<b>Kassaflöde från den löpande verksamheten</b>	<b>-4 023 691</b>	<b>-469 143</b>	<b>118 526</b>
<i>Investeringsverksamheten</i>			
Investeringar i immateriella anläggningstillgångar	0	0	0
Investeringar i materiella anläggningstillgångar	0	0	-449 027
Investeringar i koncernföretag	0	0	-150 000
<b>Kassaflöde från Investeringsverksamheten</b>	<b>0</b>	<b>0</b>	<b>-599 027</b>
<i>Finansieringsverksamheten</i>			
Nyemission	7 876 785	0	0
<b>Kassaflöde från finansieringsverksamheten</b>	<b>7 876 785</b>	<b>0</b>	<b>0</b>
<b>Periodens kassaflöde</b>	<b>3 853 094</b>	<b>-469 143</b>	<b>-480 501</b>
<b>Likvida medel vid årets början</b>	<b>275 143</b>	<b>755 644</b>	<b>755 644</b>
<b>Likvida medel vid årets slut</b>	<b>4 128 237</b>	<b>286 501</b>	<b>275 143</b>

# Tilläggsupplysningar

Redovisningsprinciper m.m

## Allmänna redovisningsprinciper.

Årsredovisningen har upprättats enligt årsredovisningslagen (1995:1554) och BFNAR 2012:1

Årsredovisning och koncernredovisning (K3):

## Koncernredovisning.

Koncernredovisningen är upprättad enligt förvärvsmetoden. Koncernredovisningen omfattar moderföretaget samt dess dotterföretag. Med dotterföretag avses de företag i vilka moderföretaget, direkt eller indirekt, har ett bestämmande inflytande.

Intresseföretag ingår i koncernredovisningen enligt kapitalandelsmetoden. Som intresseföretag räknas de företag i vilka moderföretaget har ett betydande men inte bestämmande inflytande.

I koncernredovisningen faller koncernföretagens bokslutsdispositioner bort och ingår i det redovisade resultatet efter avdrag för uppskjuten skatt. Detta innebär att koncernföretagens obeskattade reserver i koncernens balansräkning fördelas mellan uppskjuten skatteskuld och eget kapital.

Utöver vad som framgår om bokslutsdispositioner och obeskattade reserver så överensstämmer samtliga i koncernredovisningen tillämpade redovisnings- och värderingsprinciper med de som beskrivs och tillämpas av moderföretaget.

## Periodisering av betalande abonnemang

Koncernens försäljning av abonnemang i dess diverse plattformar säljs inom olika tidsramar. Bolaget har ej periodiserat dessa, som exempel har de intäkter som kommit från årsabonnemang under Q4 fullt bokförts i kvartalets försäljning och kommer då återkomma under kommande års Q4.



# Tilläggsupplysningar

## **Anläggningstillgångar.**

Materiella och immateriella anläggningstillgångar redovisas till anskaffningsvärde minskat med ackumulerade avskrivningar och eventuella nedskrivningar.

Materiella anläggningstillgångar har delats upp på betydande komponenter när komponenterna har väsentligt olika nyttjandeperioder.

Avskrivningsbart belopp utgörs av anskaffningsvärdet minskat med ett beräknat restvärde om detta är väsentligt. Avskrivning sker linjärt över den förväntade nyttjandeperioden.

Följande avskrivningstider tillämpas:

### *Immateriella anläggningstillgångar:*

Goodwill            5 år

## **Varulager.**

Varulagret har värderats till det lägsta av dess anskaffningsvärde och dess nettoförsäljningsvärde på balansdagen. Med nettoförsäljningsvärdet avses varornas beräknade försäljningspris, minskat med försäljningskostnader. Den valda värderingsmetoden innebär att eventuell inkurans i varulagret har beaktats.

## **Omräkning av poster i utländsk valuta.**

Fordringar och skulder i utländsk valuta har värderats till balansdagens kurs. Kursvinster och kursförluster på rörelsefordringar och rörelseskulder redovisas i rörelseresultatet medan kursvinster och kursförluster på finansiella fordringar och skulder redovisas som finansiella poster.

## **Fordringar, skulder och avsättningar.**

Om inget annat anges ovan värderas kortfristiga fordringar till det lägsta av dess anskaffningsvärde och det belopp varmed de beräknas bli reglerade. Långfristiga fordringar och långfristiga skulder värderas efter det första värderingstillfället till upplupet anskaffningsvärde. Övriga skulder och avsättningar värderas till de belopp varmed de beräknas bli reglerade. Övriga tillgångar redovisas till anskaffningsvärde om inget annat anges ovan.

GAMETHRILL

Q1 2023

# GAME CHEST

**Game Chest Group AB (Publ)**

559095-1942

Färögatan 33  
Kista Science Tower  
c/o Svea Partners,  
164 51, KISTA

[ir@gamechestgroup.se](mailto:ir@gamechestgroup.se)  
[www.gamechestgroup.com](http://www.gamechestgroup.com)

Bolagets aktie handlas på Nordic SME