

KVARTALS RAPPORT TVÅ 20 20

Nettoomsättning

Game Chest groups nettoomsättning under Q2 2020 uppgick till 1 209 223 SEK, vilket var en ökning om 263% jämfört med Q2 2019.

Rörelseresultat

Game Chest groups rörelseresultat under Q2 2020 uppgick till -1 124 325 SEK, en ökad förlust jämfört med -391 020 SEK i Q2 2019.

Periodens resultat

Periodens resultat uppgick till -1 091 005 SEK i Q2 2020, en ökad förlust jämfört med -423 181 SEK i Q2 2019.

Nyckeltal koncernen	Q2 2020	Q2 2019	Halvår 1 2020	Halvår 1 2019	Helår 2019
Nettoomsättning (msek)	1,2	0,3	2,5	0,7	2,3
Rörelseresultat (msek)	-1,1	-0,4	-2,4	-1,7	-4,6
Periodens resultat (msek)	-1,1	-0,4	-2,5	-1,8	-4,8
Resultat per aktie (sek)	-0,11	-0,06	-0,25	-0,24	-0,50

Viktiga händelser under Q2 2020

- Game Chest lanserar FridayPlays
- Code Club moderniserar Wurm Online
- Bolaget betalar halva kvarstående belopp plus upplupen ränta av lån
- Game Chest binder samarbeten med över 50 twitchstreamers
- Game Chest har mottagit en stämningsansökan från säljaren av Ubercrate LTD
- Genomförande av riktad emission till New Equity Venture
- Koncernen uppnår över 2800 betalande abonnenter

Viktiga händelser efter Q2 2020

- Wurm Online lanseras på Steam
- Game Chest binder samarbete med spansktalande youtube-profil.
- Koncernen uppnår över 6500 betalande abonnenter

VD har ordet

Nu stänger vi årets andra kvartal, en minst sagt spännande tid för Game Chest Group. Perioden har inneburit ett dedikerat arbete för att finslipa och utveckla bolaget befintliga produkter, ett resultat av detta är den lyckade lanseringen av Wurm Online som skedde tidigt under kvartal tre. Jag anser att denna lansering är ett tydligt exempel på vad vi i Game Chest arbetar för, att optimera och vidareutveckla de tjänster och produkter som bolaget förvärvar.

Under April lanserade Game Chest dess nya plattform FridayPlays (<http://fridayplays.com/>), en ny variant av bolagets tidigare befintliga spelförsäljning plattformar. FridayPlays är ett nytt varumärke och det tar därmed tid att etablera och uppbygga. I dagsläget kommer vi fortsätta arbetet med FridayPlays och kommer fokusera på att binda nya partnerskap med företag och influencers som vi anser kan bidra till utvecklingen.

Vi har arbetat hårt för att bygga vårt nätverk av influencers som marknadsför Game Chest's produkter, ett arbete som fungerat väl. Samarbeten med influencers har visat sig vara det mest effektiva digitala marknadsföringsstrategin för våra plattformar och något vi planerar att skala upp framöver.

Ett resultat av en bra kundrelation, nya partnerskap och vidareutveckling av bolagets plattformar är att vi under andra kvartalet kunnat se en tillväxt av betalande abonnenter. I Juni uppnådde koncernen hela 2400 betalande abonnenter, efter lanseringen av Wurm Online har vi som senast rapporterat att vi numera är uppe i 6500 betalande abonnenter.

Finansiellt

Game Chest ingick den 2019-05-15 ett avtal med Qualcon om upptagande av lån på två miljoner kr med en årlig ränta på 15 procent. Av lånet kvittades en miljon kr mot aktier genom en riktad emission i december (2019-12-20). Kvarstod var ett lån på en miljon kronor plus ränta. Game Chest betalade under Q2 tillbaka hälften av det kvarstående beloppet plus upplupen ränta. Jag ser på detta som en stor milstolpe för Game Chest samt ett viktigt steg för koncernens framtid.

Den 27:e Maj mottog bolaget en stämningsansökan från säljaren av Ubercrate LTD i där säljaren kräver betalning för tilläggsköpeskilling om 150 000 USD. Som tidigare kommunicerats har bolaget ställt sig emot detta och även svarat med motkrav. Som verkställande direktör lägger jag stor tyngd i detta däremot ligger mitt största fokus på bolagets utveckling och framtid och uppskattar därmed att ärendet skall lösas i en skiljenämnd vilket innebär en kortvarig process.

Nettoomsättningen under andra kvartalet uppgick till 1 209 223 sek (333 008 SEK), en tillväxt om 263%. Game Chest stänger Q2 med ett negativt resultat som tyngdes ner av avskrivningar. Däremot är jag tillsammans med bolagets ledning bekväma i att arbetet vi lagt ner på att vässa verksamheten i samtliga aspekter kommer att avspeglade sig under den kommande tiden.

En kostnadseffektiv tillväxt är essentiellt för koncernen i helhet och bolagets framtid. Arbetet med att minska kostnaderna i bolagets tillväxtresa pågår kontinuerligt. Jag anser att detta är en nyckelfaktor i bolagets utveckling.

VD har ordet



Robin Bäcklund

Verkställande direktör



Ett resultat av en bra kundrelation och nya partnerskap är att vi under Q2 kunnat se en stabil tillväxt av betalande abonnenter

COVID-19

Som tidigare kommunicerats har Game Chest koncernen ej sett en större negativ påverkan av den rådande situationen gällande COVID-19. Bolagets senaste förvärv LanPortal GLHF AB med dess plattformar Esportrait och Ticsail har under det senaste halvåret ej sett någon aktivitet då dessa plattformar är inriktade mot evenemang. Vi har däremot sett en ökning av organiska trafik till bolagets plattformar för webbläsarspel.


Framåtblick

Under den senaste tiden har vi sett en rapid tillväxt av betalande abonnenter, nya kunder och trafik. Detta är ett momentum jag kommer sträva efter att bibehålla och utveckla. Närmast kommer jag därmed fokusera mitt arbete mot de plattformar som har sett främst utveckling i ett syfte av att se till att dessa bibehåller sig i dess nuvarande tillväxtfas.

Detta arbete är enligt mig bara en början men även en stabil grund för Game Chest att utvecklas ifrån. Jag ser fram emot att fortsätta mitt arbete tillsammans med alla koncernens engagerade medarbetare för att utveckla koncernens samtliga plattformar och tjänster. Utöver att fokusera på bolagets nuvarande verksamhet kommer jag tillsammans med ledningen ständigt hålla ögonen öppna för nya spännande förvärv.

Jag ser fram emot vad hösten har att erbjuda samt att hålla er aktieägare informerade med en transparent och kontinuerlig kommunikation.

VD
Robin Bäcklund
Game Chest Group AB (Publ)





Game Chest

Verksamheten i korthet

Affärsidé.

Game Chest groups affärsidé är att erbjuda innovativa och digitala plattformar riktade mot spelmarknaden och som genom effektiv samt skalbar teknik bidrar till ökad spelglädje för gamers över hela världen. Vårt fokus ligger på att leverera en förstklassig kundupplevelse och kontinuerlig tillväxt under en effektiv kostnadsstruktur.



Vision.

Bolagets vision är att bli en central aktör inom gaming- och esport-industrins många segment, via flertalet egna tjänster och produkter.

Affärsområden.

Gaming- och esport-industrin består av många segment, allt från spelutveckling till försäljning av hårdvara. Game Chest erbjuder i dagsläget ett flertal olika tjänster som täcker några av dessa olika segment. Våra produkter och tjänster täcker bland annat in segmenten för direkt spelförsäljning, abonnemangsboxar, spelutveckling, esport affiliate, esport-evenemang och webbläsarspel.

Som vi tidigare kommunicerat arbetar Game Chest kontinuerligt med målet att ta en allt större plats på marknaden. Vi gör det genom organisk tillväxt samt att etablera oss i fler av dessa segment, delvis genom förvärv men även via samarbeten.



Verksamheten i korthet

Varumärkebeskrivning

uCrate

Segment :
Abonnemangsboxar

uCrate förvärvades år 2017 och har sedan 2015 erbjudit en webbaserad prenumerationstjänst för spel. Tjänsten erbjuder spelare världen över möjligheten att prenumerera på en "Kinderäggs-upplevelse", i form av nya indie-spel på månadsbasis.

GameThrill

Segment :
Spelförsäljning och abonnemangsboxar

GameThrillio är en tjänst framtagen av Game Chest Group. Gamethrill har sedan release utvecklats och anpassats för att uppfylla marknadens höga krav. I dagsläget erbjuder Gamethrill tre olika abonnemangsboxar och även ett utbud av över 2000 spel som användare kan köpa och börja spela direkt.

Wurm

Segment :
Spelutveckling

Wurm är spelet och varumärket som Code Club AB har utvecklat och drivit sedan juni 2006. Game Chest Group AB genomförde förvärvet av Code Club AB under Q3 2019 och ser ljus på den framtida utvecklingen av varumärket, främst eftersom Wurm/Code Club kan komma att gynnas av de synergier som Game Chest Groups övriga tjänster och produkter kan bidra med.

Gamefiber

Segment :
Mobilanpassade onlinespel

Gamefiber.com är en online-plattform som erbjuder gratisspel till dess användare. Spelen fungerar på både PC och mobil, men de mobila användarna är i fokus.

Verksamheten i korthet

Varumärkebeskrivning

GameltNow

Segment :
Webbanpassade
onlinespel

GameltNow är ett stort nätverk av online-plattformar som tillhandahåller gratisspel till en global publik. Nätverket innehåller mer än 25 olika webbplatser på olika språk världen över.

esportrait

Segment :
Digital marknadsplats

esportrait och ticsail är bolagets två marknadsplatstjänster som i dagsläget riktar sig mot arrangörer och besökare av olika typer av live-evenemang, primärt inom gaming- och esport-segmentet. Plattformarna har idag stöd för fyra länder och språk. Framöver avser vi att vikta rikta säljfokus mot större licensieringskunder.

EasyBet

Segment :
Betting affiliate

Easybet.gg är en affiliate-plattform med fokus på esport-betting samt en samlingsplats för all information som kan tänka sig behövas vid betting på esport-matcher, däribland matchdata. Easybet.gg är bolagets första steg mot affiliate-marknaden. Plattformen har bundit samarbeten med några av de största aktörerna vad gäller esport-betting.

RbxVault

Segment :
Spelguide

Rbxvault.com är en informations baserad plattform för spelet Roblox. Plattformen erbjuder information angående In-game objekt som spelarna äger och kan byta med varandra. Spelet Roblox har i dagsläget ca 80 miljoner aktiva användare i månaden.

FridayPlays

Segment :
Abonnemangsboxar

FridayPlays.com är en tjänst framtagen av Game Chest Group i syfte av att fylla ett hål i marknaden. FridayPlays erbjuder en abonnemangstjänst där dess kunder får spel på en veckobasis istället för marknadsstandarden som är baserad på månadsbasis.



Finansiell översikt

Översikt av koncernen

Flerårsöversikt koncernen	Q2 2020	Q2 2019	Halvår 1 2020	Halvår 1 2019	Helår 2019
Totala intäkter (msek)	1,2	0,3	2,5	0,7	2,3
Resultat efter finansiella poster (msek)	-1,1	-0,4	-2,5	-1,8	-4,8
Balansomslutning (msek)	13,1	9,5	13,1	9,5	16,7
Soliditet (%)	85,2%	56,3%	85,2%	56,3%	73,0%
Resultat per aktie (sek)	-0,11	-0,06	-0,25	-0,24	-0,50
Flerårsöversikt modern	Q2 2020	Q2 2019	Halvår 1 2020	Halvår 1 2019	Helår 2019
Totala intäkter (msek)	0,9	0,6	1,2	1,2	1,9
Resultat efter finansiella poster (msek)	-0,3	0,4	-1,4	-0,4	-3,0
Balansomslutning (msek)	17,4	12,9	17,4	12,9	19,6
Soliditet (%)	90,6%	68,8%	90,6%	68,8%	79,0%
Resultat per aktie (sek)	-0,02	0,05	-0,13	-0,06	-0,32

Insynspersoner per 2020-06-30

Robin Bäcklund	VD
Robin Stenman	Styrelseordförande
Jesper Nord	Ledamot
John Ekberg	Ledamot
Marcus Pettersson	Ledamot
Michael Jacobson	Ledamot

Bolaget har per 2020-06-30 10 275 544 aktier.

Kommande rappporter

2020-11-12 Delårsrapport tre

Denna rapport har ej granskats av bolagets revisor

Finansiell översikt

Koncernens resultaträkning

	2020-04-01 - 2020-06-30	2019-04-01 - 2019-06-30	2020-01-01 - 2020-06-30	2019-01-01 - 2019-06-30	2019-01-01 - 2019-12-31
Nettoomsättning	1 209 223	333 008	2 502 131	680 527	2 342 982
Övriga intäkter	0	0	0	0	2 000
Rörelsens intäkter	1 209 223	333 008	2 502 131	680 527	2 344 982
<i>Rörelsens kostnader</i>					
Handelsvaror	-350 530	-151 235	-767 332	-215 031	-1 021 682
Övriga externa kostnader	-563 177	62 166	-1 301 198	-1 108 982	-2 363 866
Personalkostnader	-574 735	-290 508	-1 213 724	-454 663	-1 409 827
Avskrivningar inventarier & goodwill	-794 452	-344 451	-1 536 733	-641 652	-2 077 567
Övriga rörelsekostnader	- 50 654	0	-79 622	0	-25 670
Rörelsens kostnader	-2 333 548	-724 028	-4 898 609	-2 420 328	-6 898 612
Rörelseresultat	-1 124 325	-391 020	-2 396 478	-1 739 801	-4 553 630
<i>Resultat från finansiella investeringar</i>					
Övriga ränteintäkter och liknande resultatposter	0	0	270	0	0
Räntekostnader och liknande resultatposter	-21 911	-32 161	-142 145	-41 660	-260 708
	-21 911	-32 161	-141 875	-41 660	-260 708
Resultat efter finansiella poster	-1 146 236	-423 181	-2 538 353	-1 781 461	-4 814 338
Skatt på periodens resultat	0	0	0	0	19 488
Minoritetsintresse	55 231	0	1 356	0	21 369
Årets resultat	-1 091 005	-423 181	-2 536 997	-1 781 461	-4 773 481
Resultat per aktie	-0,11	-0,06	-0,25	-0,24	-0,50

Koncernens balansräkning

	2020-06-30	2019-06-30	2019-12-31
TILLGÅNGAR			
<i>Anläggningstillgångar</i>			
<i>Fordringar för tecknat ej inbetalt aktiekapital</i>	0	0	999 999
<i>Immateriella anläggningstillgångar</i>			
Goodwill	5 422 476	3 962 680	6 597 962
IT plattform	4 417 176	897 750	5 006 434
	9 839 652	4 860 430	11 604 396
<i>Materiella anläggningstillgångar</i>			
Inventarier, verktyg och installationer	521 057	538 725	559 803
	521 057	538 725	559 803
Summa anläggningstillgångar	10 360 709	5 399 155	12 164 199
<i>Omsättningstillgångar</i>			
<i>Varulager m.m</i>			
Färdiga varor och handelsvaror	152 568	203 074	184 879
	152 568	203 074	184 879
<i>Kortfristiga fordringar</i>			
Kundfordringar	77 338	0	75 758
Aktuella skattefordringar	148 972	0	466 181
Övriga fordringar	842 083	603 308	315 737
Förutbetalda kostnader och upplupna intäkter	60 000	660 000	60 000
	1 128 393	1 263 308	917 676
<i>Kassa och bank</i>	1 431 865	2 659 996	2 412 104
Summa omsättningstillgångar	2 712 826	4 126 378	3 514 659
SUMMA TILLGÅNGAR	13 073 535	9 525 533	16 678 857

Koncernens balansräkning

	2020-06-30	2019-06-30	2019-12-31
EGET KAPITAL OCH SKULDER			
<i>Eget kapital</i>			
Aktiekapital	1 027 554	738 033	963 101
Pågående nyemission	40 162	1 500 004	64 453
Fond för utvecklingskostnader	370 077	0	449 379
Övrigt tillskjutet kapital	23 469 477	7 648 145	21 790 689
Annat eget kapital inklusive årets resultat	-13 810 045	-4 527 091	-11 157 059
	11 097 225	5 359 091	12 110 563
Minoritetsintresse	45 526	0	68 644
Summa eget kapital	11 142 751	5 359 091	12 179 207
<i>Avsättningar</i>			
Uppskjuten skatteskuld	297 460	0	297 460
	297 460	0	297 460
<i>Kortfristiga skulder</i>			
Leverantörsskulder	11 900	387 083	217 616
Skulder till koncernföretag	0	1 227 185	0
Aktuella skatteskulder	0	1 912	0
Övriga skulder	959 224	2 255 950	3 433 547
Upplupna kostnader och förutbetalda intäkter	662 200	294 312	551 027
Summa skulder	1 633 324	4 166 442	4 202 190
SUMMA EGET KAPITAL OCH SKULDER	13 073 535	9 525 533	16 678 857

Koncernens kassaflödesanalys

	2020-01-01 - 2020-06-30	2019-01-01 - 2019-06-30	2019-01-01 - 2019-12-31
Den löpande verksamheten			
Resultat efter finansiella poster	-2 538 353	-1 781 461	-4 773 481
Justering för poster som inte ingår i kassaflödet	1 596 436	661 735	1 679 267
	-941 917	-1 119 726	-3 094 214
Betald inkomstskatt	317 209	-226 444	-397 077
Kassaflöde från den löpande verksamheten före förändringar av rörelsekapital	-624 708	-1 346 170	-3 491 291
<i>Förändringar i rörelsekapital</i>			
Förändring av varulager	32 311	43 126	61 321
Förändring av rörelsefordringar	-527 925	-1 259 207	-91 090
Förändring av rörelseskulder	-849 916	4 395 519	2 235 517
Kassaflöde från den löpande verksamheten	-1 970 238	1 833 268	-1 285 543
<i>Investeringsverksamheten</i>			
Förvärv av dotterföretag	0	0	264 170
Förvärv av materiella anläggningstillgångar	0	-120 168	-141 246
Förvärv av immateriella anläggningstillgångar	0	-792 181	-3 122 275
Kassaflöde från investeringsverksamheten	0	-912 349	-2 999 351
<i>Finansieringsverksamheten</i>			
Nyemission	989 999	999 998	4 957 918
Uptagna lån	0	0	2 000 000
Amortering av skuld	0	0	-999 999
Kassaflöde från finansieringsverksamheten	989 999	999 998	5 957 919
Årets kassaflöde	-980 239	1 920 917	1 673 025
Likvida medel vid årets början	2 412 104	739 079	739 079
Likvida medel vid årets slut	1 431 865	2 659 996	2 412 104

Finansiell översikt

Moderföretagets resultaträkning

	2020-04-01 - 2020-06-30	2019-04-01 - 2019-06-30	2020-01-01 - 2020-06-30	2019-01-01 - 2019-06-30	2019-01-01 - 2019-12-31
Nettoomsättning	922 858	636 346	1 205 311	1 176 783	1 857 057
Rörelsens intäkter	922 858	636 346	1 205 311	1 176 783	1 857 057
<i>Rörelsens kostnader</i>					
Övriga externa kostnader	-476 181	95 631	-1 095 454	-1 068 929	-2 225 685
Personalkostnader	-420 191	-290 508	-833 255	-454 663	-1 124 443
Avskrivningar och nedskrivningar	-254 978	-47 250	-509 956	-47 250	-542 506
Rörelsens kostnader	-1 151 350	-242 127	-2 438 665	-1 570 842	-3 892 634
Rörelseresultat	-228 492	394 219	-1 233 354	-394 059	-2 035 577
<i>Resultat från finansiella investeringar</i>					
Resultat från andelar i koncernföretag	0	0	0	0	-749 348
Räntekostnader och liknande resultatposter	-21 792	-32 161	-142 026	-41 660	-259 975
	-21 792	-32 161	-142 026	-41 660	-1 009 323
Resultat efter finansiella poster	-250 284	362 058	-1 375 380	-435 719	-3 044 900
Skatt på periodens resultat	0	0	0	0	0
Årets resultat	-250 284	362 058	-1 375 380	-435 719	-3 044 900
Resultat per aktie	-0,02	0,05	-0,13	-0,06	-0,32

Moderföretagets balansräkning

	2020-06-30	2019-06-30	2019-12-31
TILLGÅNGAR			
Anläggningstillgångar			
<i>Fordringar för tecknat men ej inbetalt aktiekapital</i>	0	0	999 999
<i>Immateriella anläggningstillgångar</i>			
IT plattform	4 047 099	897 750	4 557 055
	4 047 099	897 750	4 557 055
<i>Finansiella anläggningstillgångar</i>			
Andelar i koncernföretag	10 774 792	6 620 638	10 774 792
	10 774 792	6 620 638	10 774 792
Summa anläggningstillgångar	14 821 891	7 518 388	15 331 847
Omsättningstillgångar			
<i>Kortfristiga fordringar</i>			
Kundfordringar	77 338	0	75 758
Fordringar hos koncernföretag	2 171 783	2 009 322	2 137 513
Övriga fordringar	134 075	377 496	166 502
Förutbetalda kostnader och upplupna intäkter	60 000	660 000	60 000
	2 443 196	3 046 818	2 439 773
<i>Kassa och bank</i>	172 172	2 343 867	803 524
Summa omsättningstillgångar	2 615 368	5 390 685	3 243 297
SUMMA TILLGÅNGAR	17 437 259	12 909 073	19 575 143

Moderföretagets balansräkning

	2020-06-30	2019-06-30	2019-12-31
EGET KAPITAL OCH SKULDER			
<i>Eget kapital</i>			
<i>Bundet eget kapital</i>			
Aktiekapital	1 027 554	738 033	963 101
Pågående nyemission	40 162	1 500 004	64 453
	1 067 716	2 238 037	1 027 554
<i>Fritt eget kapital</i>			
Överkursfond	19 815 166	7 648 145	18 136 378
Balanserat resultat	-3 707 652	-574 672	-652 752
Periodens resultat	-1 375 380	-435 719	-3 044 900
	14 732 134	6 637 754	14 438 726
	15 799 850	8 875 791	15 466 280
<i>Kortfristiga skulder</i>			
Leverantörsskulder	11 900	336 564	247 722
Skulder till koncernföretag	0	1 227 185	0
Övriga skulder	1 010 777	2 175 220	3 359 662
Upplupna kostnader och förutbetalda intäkter	614 732	294 313	501 479
	1 637 409	4 033 282	4 108 863
SUMMA EGET KAPITAL OCH SKULDER	17 437 259	12 909 073	19 575 143

Moderföretagets kassaflödesanalys

	2020-01-01 -2020-06-30	2019-01-01 -2019-06-30	2019-01-01 -2019-12-31
Den löpande verksamheten			
Resultat efter finansiella poster	-1 375 380	-435 719	-3 044 900
Justering för poster som inte ingår i kassaflödet	509 956	88 189	1 291 854
Kassaflöde från den löpande verksamheten före förändringar av rörelsekapital	-865 424	-347 530	-1 753 046
<i>Förändringar i rörelsekapital</i>			
Förändring av rörelsefordringar	-3 423	-2 222 838	-1 615 793
Förändring av rörelseskulder	-752 504	4 249 598	2 358 329
Kassaflöde från den löpande verksamheten	-1 621 351	1 679 230	-1 010 510
<i>Investeringsverksamheten</i>			
Förvärv av andelar i koncernföretag	0	0	-1 500 000
Förvärv av immateriella anläggningstillgångar	0	-792 181	-3 122 275
Kassaflöde från investeringsverksamheten	0	-792 181	-4 622 275
<i>Finansieringsverksamheten</i>			
Nyemission	989 999	978 428	4 957 918
Upptagna lån	0	0	2 000 000
Amortering av skuld	0	0	-999 999
Kassaflöde från finansieringsverksamheten	989 999	978 428	5 957 919
Årets kassaflöde	-631 352	1 865 477	325 134
Likvida medel vid årets början	803 524	478 390	478 390
Likvida medel vid årets slut	172 172	2 343 867	803 524

Tilläggsupplysningar

Redovisningsprinciper m.m.

Allmänna redovisningsprinciper.

Årsredovisningen har upprättats enligt årsredovisningslagen (1995:1554) och BFNAR 2012:1

Årsredovisning och koncernredovisning (K3):

Koncernredovisning.

Koncernredovisningen är upprättad enligt förvärvsmetoden. Koncernredovisningen omfattar moderföretaget samt dess dotterföretag. Med dotterföretag avses de företag i vilka moderföretaget, direkt eller indirekt, har ett bestämmande inflytande.

Intresseföretag ingår i koncernredovisningen enligt kapitalandelsmetoden. Som intresseföretag räknas de företag i vilka moderföretaget har ett betydande men inte bestämmande inflytande.

I koncernredovisningen faller koncernföretagens bokslutsdispositioner bort och ingår i det redovisade resultatet efter avdrag för uppskjuten skatt. Detta innebär att koncernföretagens obeskattade reserver i koncernens balansräkning fördelas mellan uppskjuten skatteskuld och eget kapital.

Utöver vad som framgår om bokslutsdispositioner och obeskattade reserver så överensstämmer samtliga i koncernredovisningen tillämpade redovisnings- och värderingsprinciper med de som beskrivs och tillämpas av moderföretaget.

Intäktsredovisning.

Inkomsten redovisas till verkligt värde av vad företaget fått eller kommer att få. Det innebär att företaget redovisar inkomsten till nominellt värde (fakturabelopp) om företaget får ersättning i likvida medel direkt vid leveransen. Avdrag görs för lämnade rabatter.

Vid försäljning av varor redovisas normalt inkomsten som intäkt när de väsentliga förmåner och risker som är förknippade med ägandet av varan har överförts från företaget till köparen.

Tilläggsupplysningar

Anläggningstillgångar.

Materiella och immateriella anläggningstillgångar redovisas till anskaffningsvärde minskat med ackumulerade avskrivningar och eventuella nedskrivningar.

Materiella anläggningstillgångar har delats upp på betydande komponenter när komponenterna har väsentligt olika nyttjandeperioder.

Avskrivningsbart belopp utgörs av anskaffningsvärdet minskat med ett beräknat restvärde om detta är väsentligt. Avskrivning sker linjärt över den förväntade nyttjandeperioden.

Följande avskrivningstider tillämpas:

Immateriella anläggningstillgångar:

Goodwill	5 år
----------	------

Varulager.

Varulagret har värderats till det lägsta av dess anskaffningsvärde och dess nettoförsäljningsvärde på balansdagen. Med nettoförsäljningsvärdet avses varornas beräknade försäljningspris, minskat med försäljningskostnader. Den valda värderingsmetoden innebär att eventuell inkurans i varulagret har beaktats.

Omräkning av poster i utländsk valuta.

Fordringar och skulder i utländsk valuta har värderats till balansdagens kurs. Kursvinster och kursförluster på rörelsefordringar och rörelseskulder redovisas i rörelseresultatet medan kursvinster och kursförluster på finansiella fordringar och skulder redovisas som finansiella poster.

Fordringar, skulder och avsättningar.

Om inget annat anges ovan värderas kortfristiga fordringar till det lägsta av dess anskaffningsvärde och det belopp varmed de beräknas bli reglerade. Långfristiga fordringar och långfristiga skulder värderas efter det första värderingstillfället till upplupet anskaffningsvärde. Övriga skulder och avsättningar värderas till de belopp varmed de beräknas bli reglerade. Övriga tillgångar redovisas till anskaffningsvärde om inget annat anges ovan.

Q2

DELÅRSRAPPORT TVÅ

www.gamechestgroup.se

Publicerad vid
2020-08-13